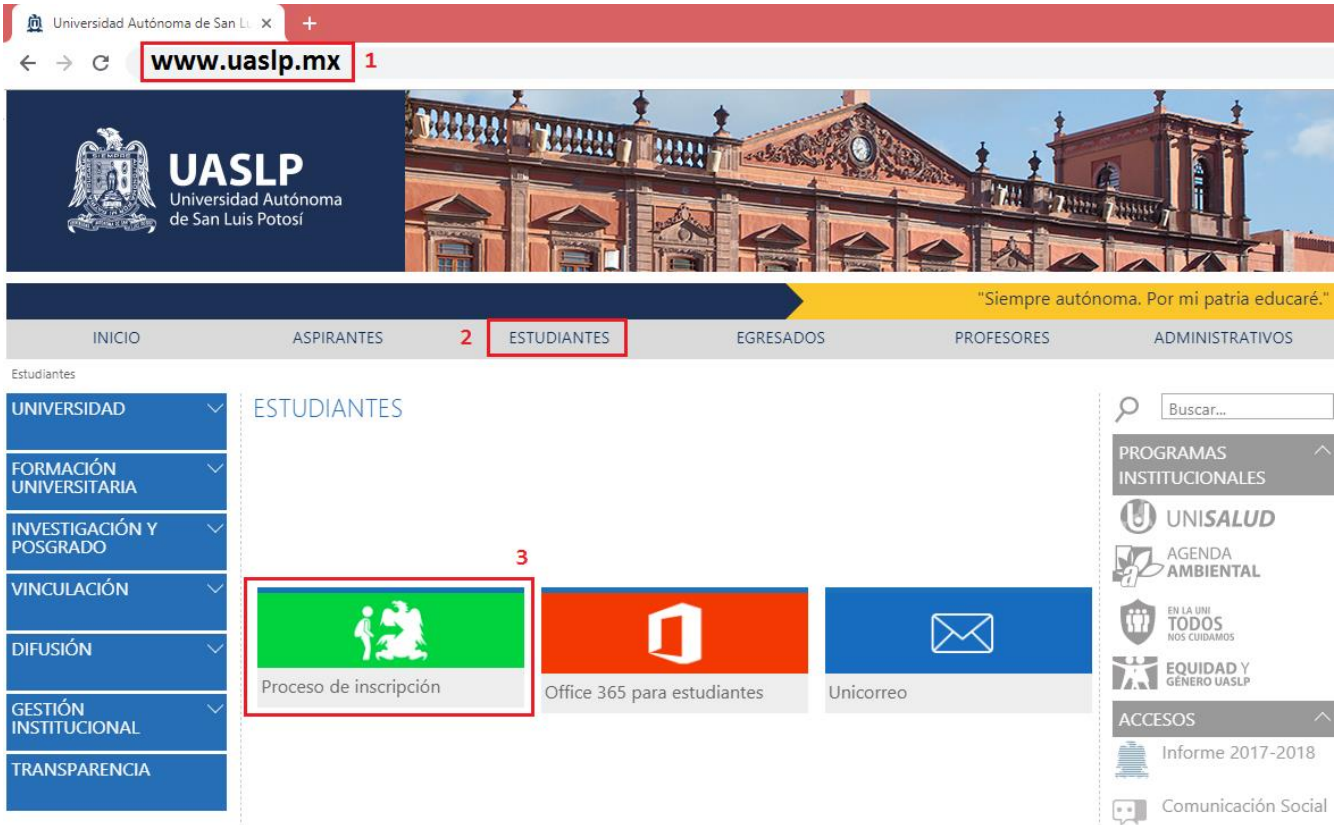


## GUIA RAPIDA PARA ACTIVACIÓN DE CORREO ELECTRONICO INSTITUCIONAL

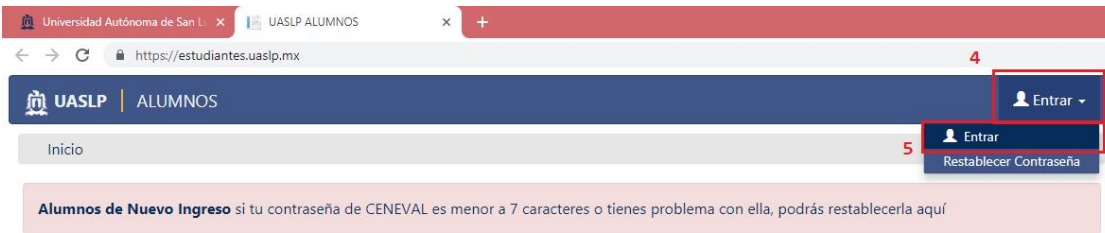
1. Entrar a la dirección [www.uaslp.mx](http://www.uaslp.mx) en un navegador de internet.
2. Hacer clic en la sección **[Estudiantes]** del menú principal.
3. Hacer clic en la opción **[Proceso de Inscripción]**



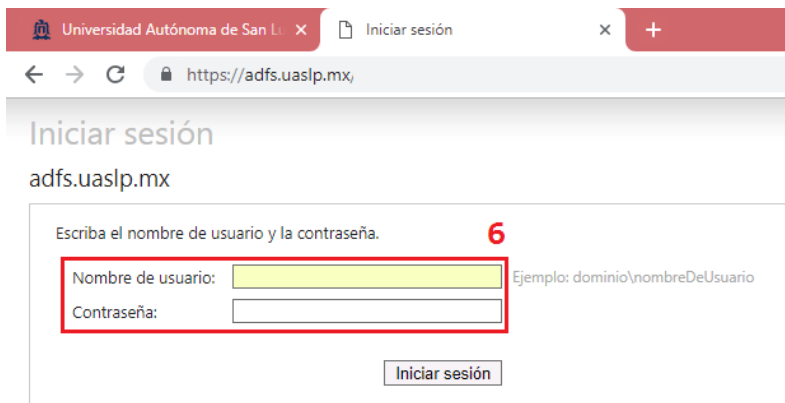
The screenshot shows a web browser window with the address bar displaying [www.uaslp.mx](http://www.uaslp.mx). The page header features the UASLP logo and the motto "Siempre autónoma. Por mi patria educaré." Below the header is a navigation menu with the following items: INICIO, ASPIRANTES, ESTUDIANTES (highlighted with a red box and a '2'), EGRESADOS, PROFESORES, and ADMINISTRATIVOS. The main content area is titled 'Estudiantes' and contains a sidebar with a list of menu items: UNIVERSIDAD, FORMACIÓN UNIVERSITARIA, INVESTIGACIÓN Y POSGRADO, VINCULACIÓN, DIFUSIÓN, GESTIÓN INSTITUCIONAL, and TRANSPARENCIA. The main content area displays three large buttons: 'Proceso de inscripción' (highlighted with a red box and a '3'), 'Office 365 para estudiantes', and 'Unicorreo'. On the right side, there is a search bar and a list of institutional programs and services, including UNISALUD, AGENDA AMBIENTAL, EN LA UNIÓN TODOS NOS CUIDAMOS, EQUIDAD Y GÉNERO UASLP, ACCESOS, Informe 2017-2018, and Comunicación Social.

**3.1** También puede entrar al portal [www.estudiantes.uaslp.mx](http://www.estudiantes.uaslp.mx) directamente.

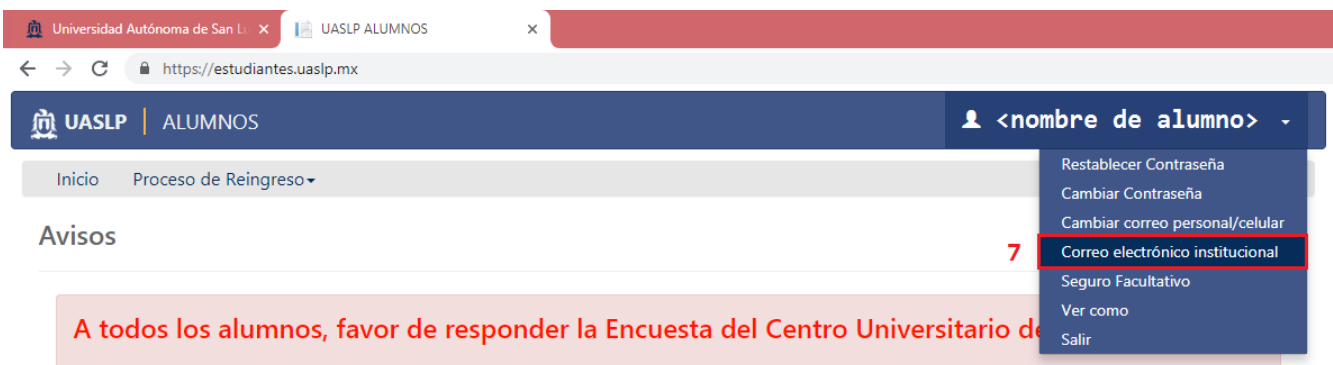
- Hacer clic en el menú **Entrar**
- Seleccionar la opción [**Entrar**]



- Capturar **credenciales** de acceso al portal de alumnos.



- En el menú principal, seleccionar la opción [**Correo electrónico institucional**]



8. Crear una **contraseña segura** para el nuevo correo electrónico. Asegúrese que cumpla **todos** los requisitos de seguridad:
- Un mínimo de **10 caracteres**.
  - Debe **empezar** con una **letra**.
  - Debe contener al menos un **número** [0 - 9]
  - Debe contener al menos una letra **minúscula** [a - z]
  - Debe contener al menos una letra **mayúscula** [A - Z]
  - Debe contener al menos un **carácter especial** de los que se indican @ \$ ! % \* # ? &
  - No** debe tener **espacios**.
  - No** debe tener **puntos**.
  - No** debe tener letra ñ o Ñ.
  - No** debe tener /
  - No** debe tener su **clave única**.
  - No** debe tener su **nombre**, o parte de su nombre.
  - No** debe tener su **correo electrónico personal**, o parte de él.
9. Confirme su contraseña segura.

Universidad Autónoma de San L... x Correo Electronico x +

https://estudiantes.uaslp.mx/Administracion/CorreoElectronico

### Cambio de contraseña

¡Estamos mejorando para que tengas un mejor servicio!  
Ahora tus credenciales de acceso al perfil serán las mismas que las de tu cuenta de correo electrónico institucional.  
Es necesario que realices tu cambio de contraseña para unificar el acceso.

Clave Única:  9

Nueva Contraseña:  8

Confirmar Contraseña:

10

Los requisitos que debe cumplir la contraseña son:

- Un mínimo de 10 caracteres
- Al menos un dígito [0-9]
- Al menos una letra minúscula [a-z]
- Al menos una letra mayúscula [A-Z]
- Al menos un carácter especial de los que se indican a continuación: @ \$ ! % \* # ? &
- No debe incluir espacios
- No debe incluir la letra ñ / Ñ
- La contraseña no debe incluir su Clave Única, nombre o correo electrónico

10. Haga clic en **[Aceptar]**. Si el sistema no acepta la contraseña por favor revisar que cumpla con todos los requisitos de seguridad paso (8).
11. Si la contraseña cumple todos los requisitos de seguridad se activa el buzón del nuevo correo institucional **A<clave\_unica>@alumnos.uaslp.mx**  
Podrá leerlo en <http://correo.alumnos.uaslp.mx>